

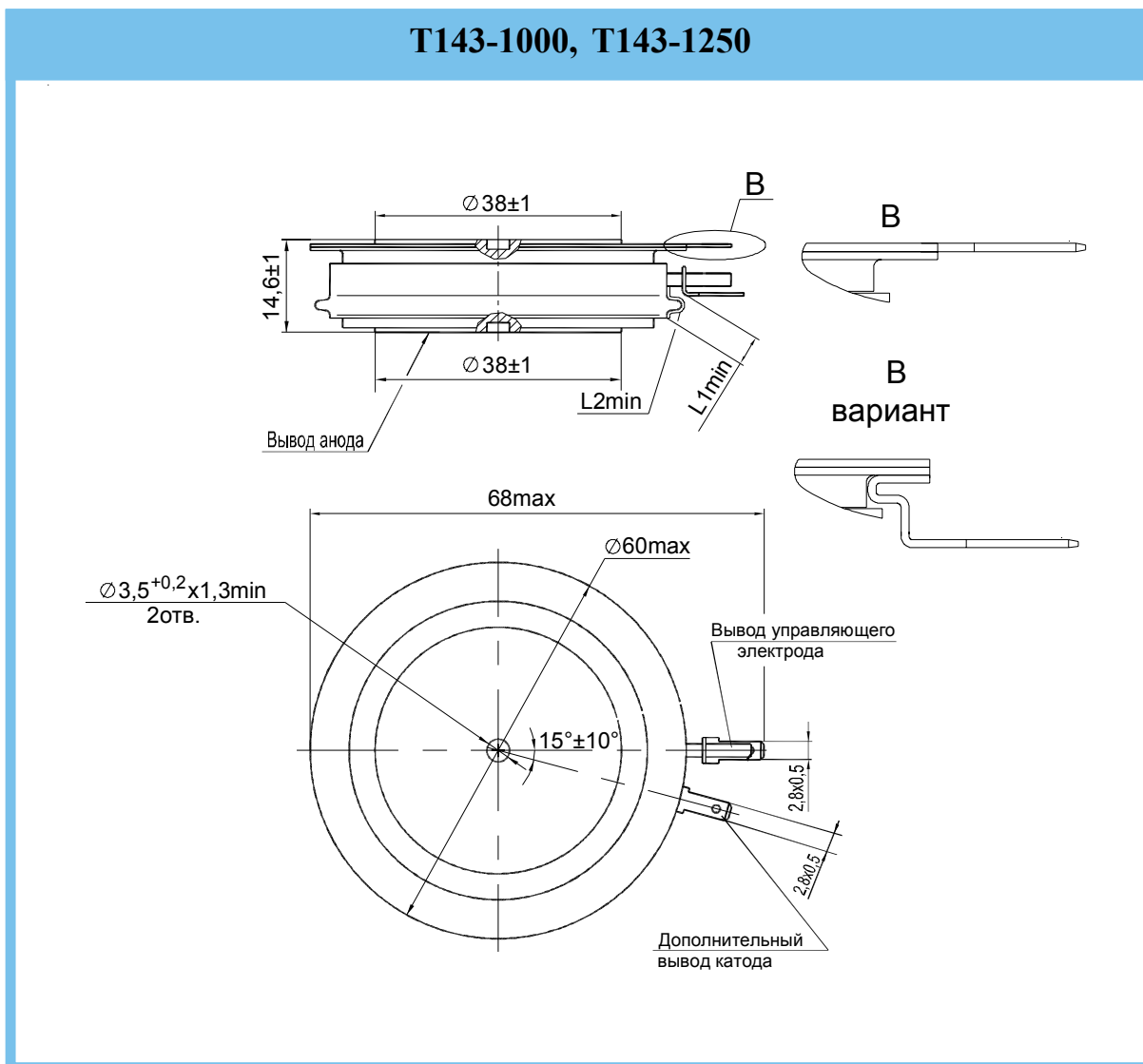
# ТИРИСТОРЫ

## T143-1000, T143-1250,

## T243-1000, T243-1250

### Конструкция тиристоров

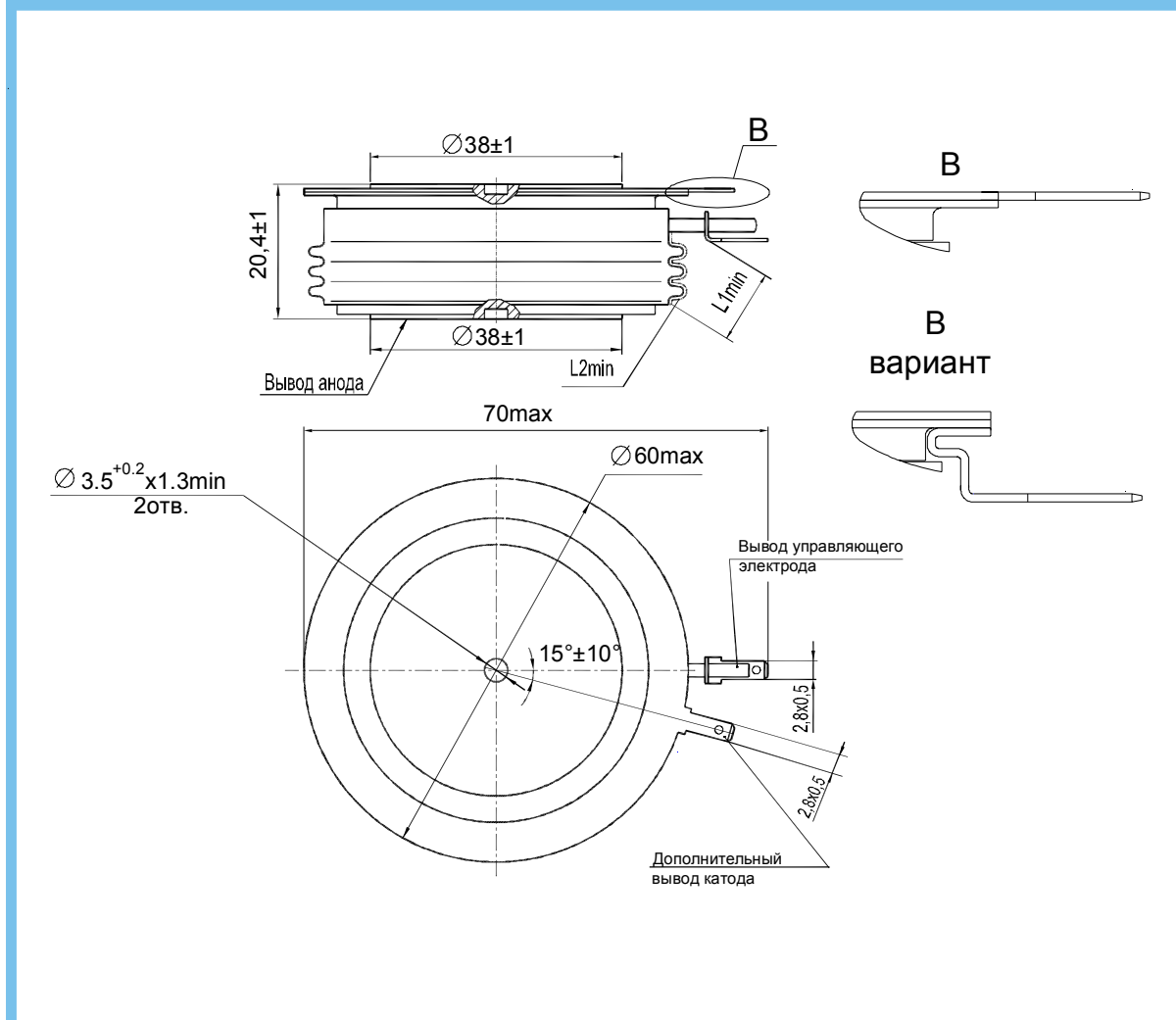
#### T143-1000, T143-1250



Тип тиристора	Размеры, мм		Масса, г, не более	Усилие сжатия, Н
	L1 <sub>min</sub>	L2 <sub>min</sub>		
T143-1000 T143-1250	4,9	8,1	230	15000±1000

L1 - расстояние по воздуху между анодом и управляющим электродом;  
L2 - длина пути для тока утечки между анодом и управляющим электродом.

## T243-1000, T243-1250



Тип тиристора	Размеры, мм		Масса, г, не более	Усилие сжатия, Н
	L1 <sub>min</sub>	L2 <sub>min</sub>		
T243-1000 T243-1250	10,3	21,8	300	15000±1000

L1 - расстояние по воздуху между анодом и управляющим электродом;  
 L2 - длина пути для тока утечки между анодом и управляющим электродом;  
 Количество ребер не регламентируется.

## Параметры закрытого состояния

Параметр		Значение параметра		Условия установления норм на параметры
Буквенное обозначение	Наименование, единица измерения	Тип тиристора		
		T143-1000 T243-1000	T143-1250 T243-1250	
$U_{DRM}$ $U_{RRM}$	Повторяющееся импульсное напряжение в закрытом состоянии и повторяющееся импульсное обратное напряжение, В, для классов: 2 4 5 6 8		200 400 500 600 800	$T_j = 25\text{ }^\circ\text{C}$ $T_{jm} = 140\text{ }^\circ\text{C}$ Импульс напряжения синусоидальный однополупериодный длительностью 10 мс, частота 50 Гц
$U_{DSM}$ $U_{RSM}$	Неповторяющееся импульсное напряжение в закрытом состоянии и неповторяющееся импульсное обратное напряжение, В, для классов: 2 4 5 6 8		225 450 560 670 900	$T_j = 25\text{ }^\circ\text{C}$ $T_{jm} = 140\text{ }^\circ\text{C}$ Импульс напряжения синусоидальный однополупериодный, одиночный, длительностью 10 мс. Цепь управления разомкнута
$U_{DWM}$ $U_{RWM}$	Рабочее импульсное напряжение в закрытом состоянии и рабочее импульсное обратное напряжение, В		$0,8 U_{DRM}$ $0,8 U_{RRM}$	$T_{jm} = 140\text{ }^\circ\text{C}$ Импульс напряжения синусоидальный однополупериодный длительностью 10 мс, частота 50 Гц
$U_D$ $U_R$	Постоянное напряжение в закрытом состоянии и постоянное обратное напряжение, В		$0,6 U_{DRM}$ $0,6 U_{RRM}$	$T_c = 85\text{ }^\circ\text{C}$
$\left(\frac{du_d}{dt}\right)_{crit}$	Критическая скорость нарастания напряжения в закрытом состоянии, В/мкс, не менее, для группы: 4 5 6 7 8		200 320 500 1000 1600	$T_j = T_{jm}; U_{DM} = 0,67U_{DRM};$ $t_{u min} = 200\text{ мкс}$ Цепь управления разомкнута
$I_{DRM}$ $I_{RRM}$	Повторяющийся импульсный ток в закрытом состоянии и повторяющийся импульсный обратный ток, мА, не более		5 70	$T_j = 25\text{ }^\circ\text{C};$ $T_{jm} = 140\text{ }^\circ\text{C};$ $U_D = U_{DRM}; U_R = U_{RRM};$ Цепь управления разомкнута

## Параметры термодинамической стойкости

Параметр		Значение параметра		Условия установления норм на параметры
Буквенное обозначение	Наименование, единица измерения	Тип тиристора		
		T143-1000 T243-1000	T143-1250 T243-1250	
$I_{c(crit)}$	Ток термодинамической стойкости корпуса, кА		13	$t_i = 5,8\text{ мс}$

## Параметры открытого состояния

Параметр		Значение параметра		Условия установления норм на параметры
Буквенное обозначение	Наименование, единица измерения	Тип тиристора		
		T143-1000 T243-1000	T143-1250 T243-1250	
$I_{TAVM}$	Максимально допустимый средний прямой ток в открытом состоянии, А	1000	1250	$T_c = 85^\circ\text{C}$ Импульс тока синусоидальный, однополупериодный, длительностью 10 мс, частота 50 Гц
	Фактический максимально допустимый средний ток в открытом состоянии, А	1090	1320	$T_c = 85^\circ\text{C}$ , $T_j = T_{jm}$ , $U_{T(ГО)}$ , $r_T$ при $T_j = T_{jm}$
$I_{TRMS}$	Действующий ток в открытом состоянии, А	1570	1960	$T_c = 85^\circ\text{C}$
$I_{TSM}$	Ударный ток в открытом состоянии, кА	20,9	23,1	$T_j = 25^\circ\text{C}$ , $U_R = 0$
		19,0	21,0	$T_{jm} = 140^\circ\text{C}$ , $U_R = 0$ Импульс тока синусоидальный однополупериодный, одиночный длительностью 10 мс $I_G = I_{GT}$ при $T_j = 25^\circ\text{C}$
$U_{TM}$	Импульсное напряжение в открытом состоянии, В, не более	1,60	1,50	$T_j = 25^\circ\text{C}$ ; $I_T = 3,14I_{TAVM}$
$U_{T(ГО)}$	Пороговое напряжение в открытом состоянии, В	1,00	0,96	$T_j = 25^\circ\text{C}$
		0,85	0,82	$T_{jm} = 140^\circ\text{C}$
$r_T$	Динамическое сопротивление в открытом состоянии, МОм	0,19	0,14	$T_j = 25^\circ\text{C}$
		0,35	0,20	$T_{jm} = 140^\circ\text{C}$
$I_H$	Ток удержания, mA, не более	300		$T_j = 25^\circ\text{C}$ , $U_D = 12\text{ В}$ Цепь управления разомкнута
$I_{TAV}$	Средний ток в открытом состоянии, А	Охладитель OP243-150 по ТУ У 32.1-30077685-015-2004, $T_a = 40^\circ\text{C}$		
		285	320	естественное охлаждение
		615	720	принудительное охлаждение, $v=6\text{ м/с}$
		Охладитель OP143-150 по ТУ У 32.1-30077685-015-2004, $T_a = 40^\circ\text{C}$		
		185	200	естественное охлаждение
		485	560	принудительное охлаждение, $v=6\text{ м/с}$

## Параметры управления

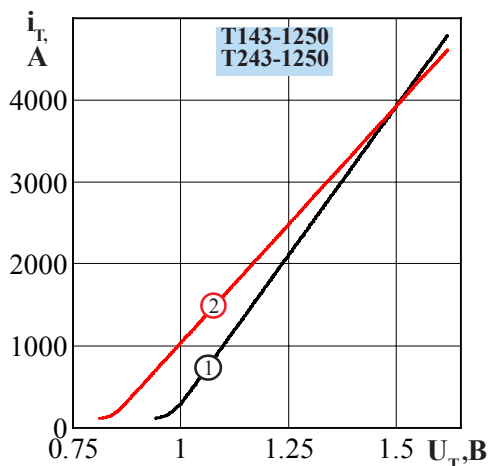
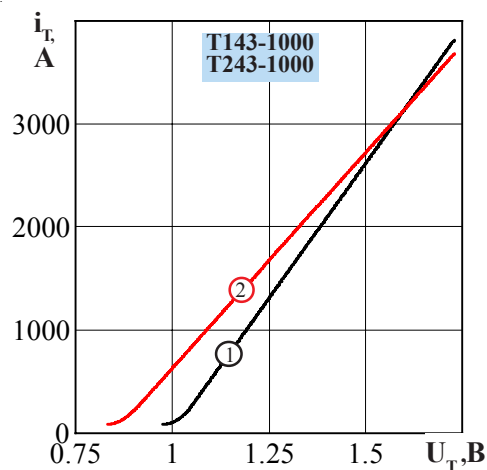
Параметр		Значение параметра		Условия установления норм на параметры
Буквенное обозначение	Наименование, единица измерения	Тип тиристора		
		T143-1000 T143-1250	T243-1000 T243-1250	
$U_{GT}$	Отпирающее постоянное напряжение управления, В, не более	2,5	3,0	$T_j = 25^\circ\text{C}$ ; $U_D = 12\text{ В}$
		4,5	5,0	$T_{jmin} = \text{минус } 60^\circ\text{C}$ ; $U_D = 12\text{ В}$
$I_{GT}$	Отпирающий постоянный ток управления, А, не более	0,20		$T_j = 25^\circ\text{C}$ ; $U_D = 12\text{ В}$
		0,45		$T_{jmin} = \text{минус } 60^\circ\text{C}$ ; $U_D = 12\text{ В}$
$U_{GD}$	Неотпирающее постоянное напряжение управления, В, не менее	0,30		$T_{jm} = 140^\circ\text{C}$ ; $U_D = 0,67U_{DRM}$
$I_{GD}$	Неотпирающий постоянный ток управления, А, не менее	10,0		Напряжение источника управления - постоянное

## Параметры переключения

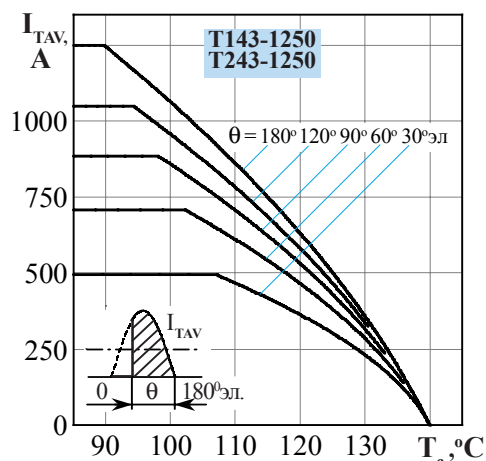
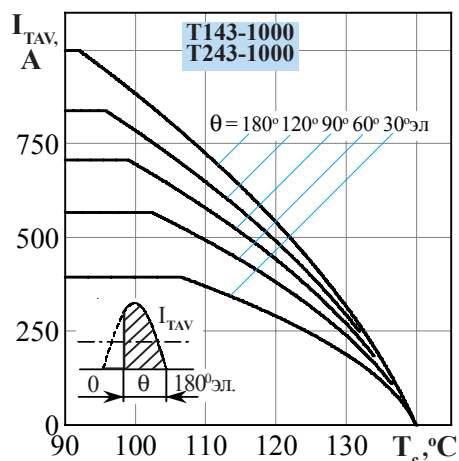
Параметр		Значение параметра		Условия установления норм на параметры
Буквенное обозначение	Наименование, единица измерения	Тип тиристора		
		T143-1000 T243-1000	T143-1250 T243-1250	
$\left(\frac{di_T}{dt}\right)_{crit}$	Критическая скорость нарастания тока в открытом состоянии, А/мкс	200		$T_{jm} = 140\text{ }^{\circ}\text{C}$ ; $U_D = 0,67 U_{DRM}$ , $I_T \geq I_{TAVM}$ Импульс тока синусоидальный однополупериодный частотой 50 Гц
		800		$T_{jm} = 140\text{ }^{\circ}\text{C}$ ; $U_D = 0,67 U_{DRM}$ , $I_T = 2I_{TAVM} \div 3I_{TAVM}$ Импульс тока синусоидальный однополупериодный частотой 1 Гц Режим цепи управления: форма - трапецеидальная; длительность импульса тока не менее 50 мкс; амплитуда - $3I_{GT}$ ; длительность фронта 1 мкс. Внутреннее сопротивление источника управления не более 30 Ом
$t_{qt}$	Время включения, мкс, не более	16		$T_{jm} = 140\text{ }^{\circ}\text{C}$ ; $U_D = 100\text{ В}$ ; $I_T = I_{TAVM}$ ; $I_{FG} = 3I_{GT}$ ; $t_G = 50\text{ мкс}$
$Q_{rr}$	Заряд восстановления, мкКл, не более	500		$T_{jm} = 140\text{ }^{\circ}\text{C}$ ; $I_T = I_{TAVM}$ ; $t_i = 200\text{ мкс}$ ; $U_R = 100\text{ В}$ ; $\left(\frac{di}{dt}\right)_f = 5\text{ А/мкс}$
$t_q$	Время выключения, мкс, не более, для группы: M2 P2 T2	250 200 160		$T_{jm} = 140\text{ }^{\circ}\text{C}$ ; $I_T = I_{TAVM}$ ; $t_{i\ min} = 200\text{ мкс}$ ; $\left(\frac{di}{dt}\right)_f = 5\text{ А/мкс}$ ; $\frac{du_D}{dt} = 50\text{ В/мкс}$ ; $U_R = 100\text{ В}$ ; $U_{DM} = 0,67U_{DRM}$

## Тепловые параметры

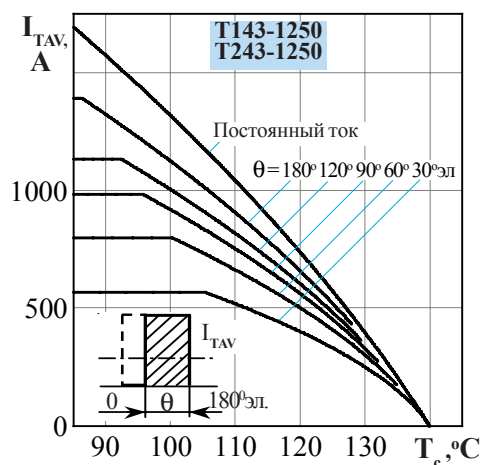
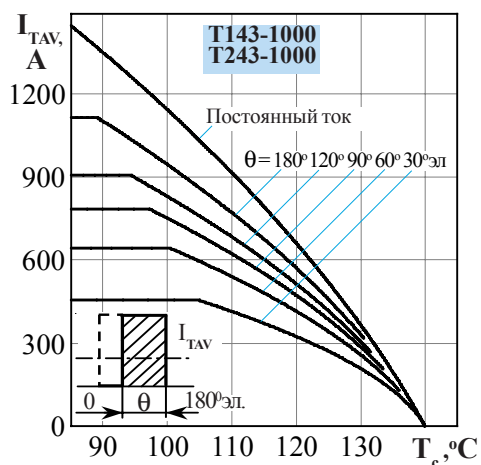
Параметр		Значение параметра		Условия установления норм на параметры
Буквенное обозначение	Наименование, единица измерения	Тип тиристора		
		T143-1000 T243-1000	T143-1250 T243-1250	
$T_{jm}$	Максимально допустимая температура перехода, $^{\circ}\text{C}$	140		
$T_{jmin}$	Минимально допустимая температура перехода, $^{\circ}\text{C}$	минус 60		
$T_{stgm}$	Максимально допустимая температура хранения, $^{\circ}\text{C}$	50		
$T_{stgmin}$	Минимально допустимая температура хранения, $^{\circ}\text{C}$	минус 60		
$R_{thjc}$	Тепловое сопротивление переход-корпус, $^{\circ}\text{C}/\text{Вт}$ , не более	0,028		Постоянный ток
$R_{thch}$	Тепловое сопротивление корпус-охладитель, $^{\circ}\text{C}/\text{Вт}$ , не более	0,01		
$R_{thja}$	Тепловое сопротивление переход-среда, $^{\circ}\text{C}/\text{Вт}$ , не более	Охладитель OP243-150 по ТУ У 32.1-30077685-015-2004		
		0,318	естественное охлаждение	
		0,118	принудительное охлаждение, $v=6\text{ м/с}$	
		Охладитель OP143-150 по ТУ У 32.1-30077685-015-2004		
		0,538	естественное охлаждение	
		0,163	принудительное охлаждение, $v=6\text{ м/с}$	



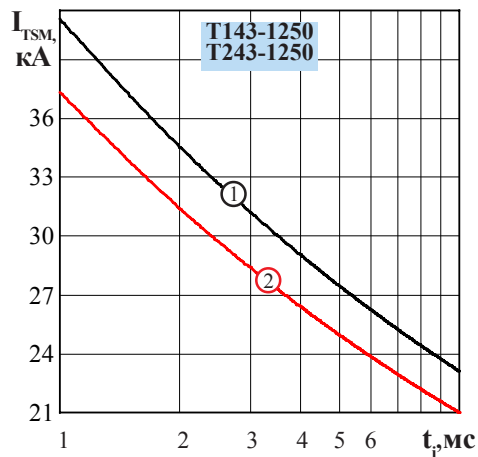
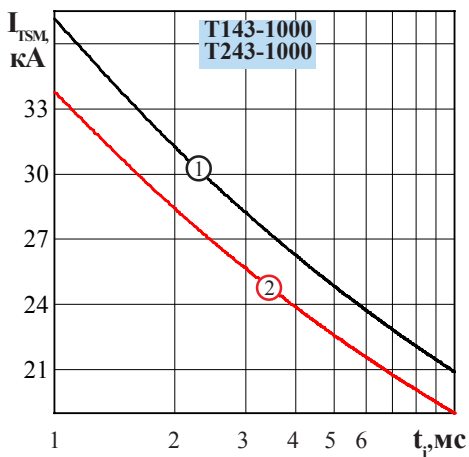
**Рисунок 1** - Предельная вольтамперная характеристика в открытом состоянии при температуре перехода 25 °С (1) и максимальной температуре перехода  $T_{jm}$  (2)  $I_T = 3,14I_{T(AV)}$



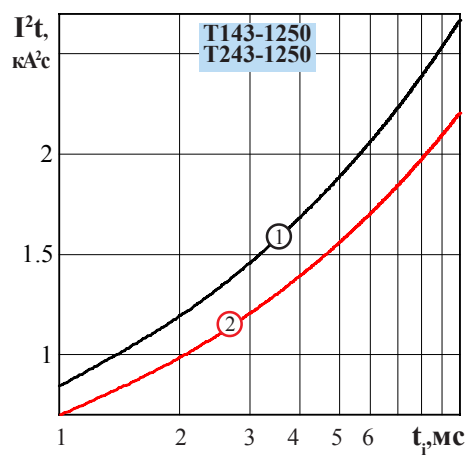
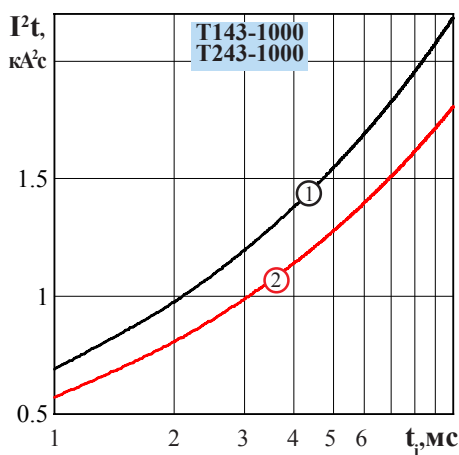
**Рисунок 2** - Зависимость допустимого среднего тока в открытом состоянии  $I_{TAV}$  от температуры корпуса  $T_c$  для токов синусоидальной формы частотой  $f = 50$  Гц



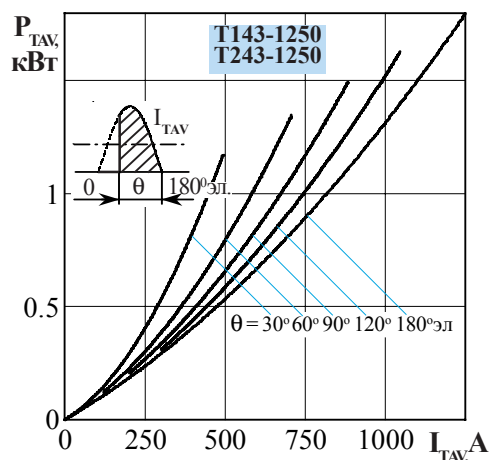
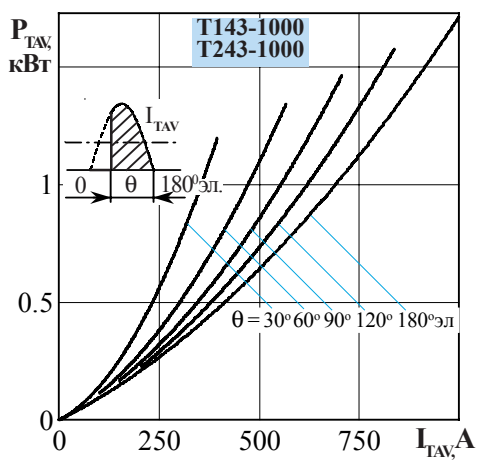
**Рисунок 3** - Зависимость допустимого среднего тока в открытом состоянии  $I_{TAV}$  от температуры корпуса  $T_c$  для токов прямоугольной формы частотой  $f = 50$  Гц и постоянного тока



**Рисунок 4** - Зависимость допустимой амплитуды ударного тока в открытом состоянии  $I_{TSM}$  от длительности импульса тока  $t_i$  при исходной температуре структуры  $T_j = 25\text{ °C}$  (1) и максимальной температуре  $T_{jm}$  (2)

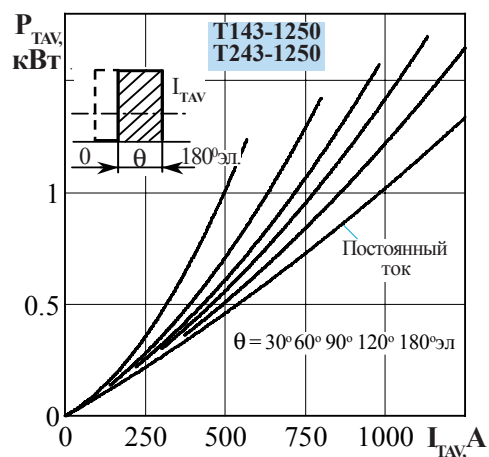
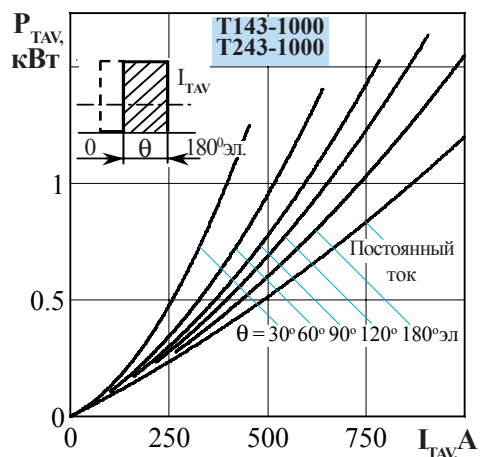


**Рисунок 5** - Зависимость защитного показателя  $I^2t$  от длительности импульса тока  $t_i$  при температуре  $T_j = 25\text{ °C}$  (1) и максимальной температуре перехода  $T_{jm}$  (2)

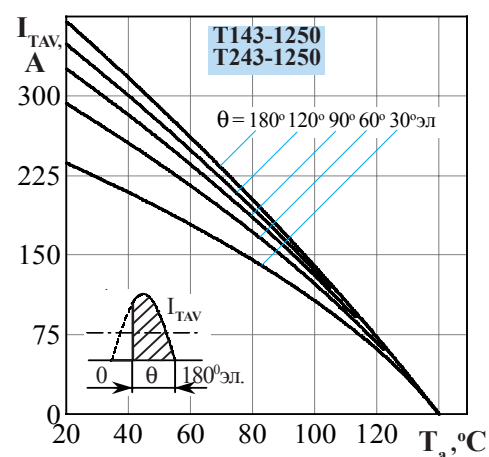
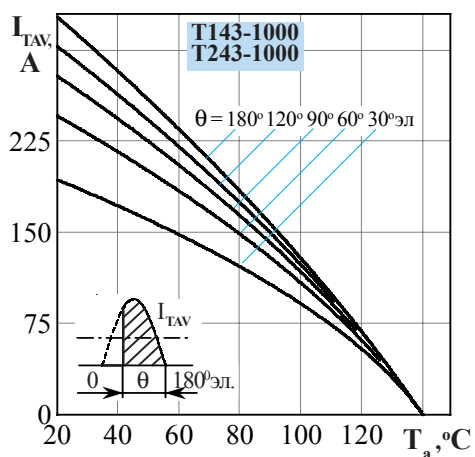


**Рисунок 6** - Зависимость средней рассеиваемой мощности в открытом состоянии  $P_{TAV}$  от среднего тока в открытом состоянии  $I_{TAV}$  синусоидальной формы частоты  $f = 50\text{ Гц}$

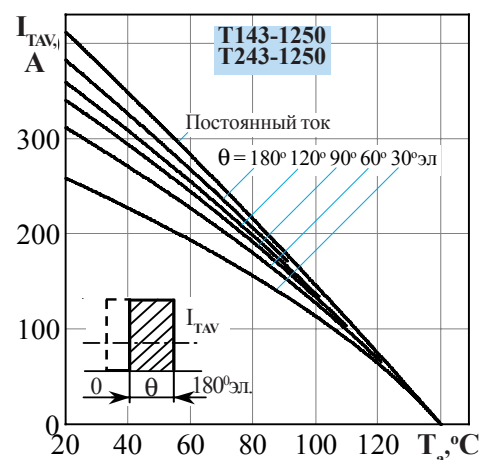
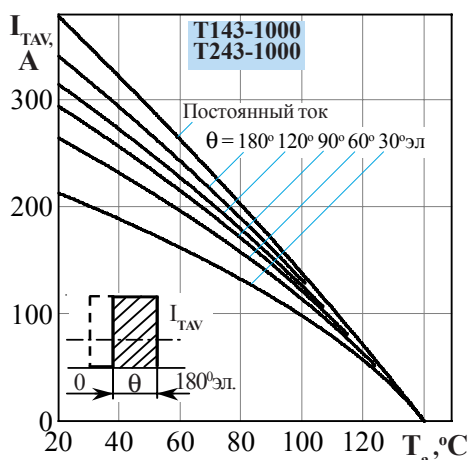




**Рисунок 7** - Зависимость средней рассеиваемой мощности в открытом состоянии  $P_{TAV}$  от среднего тока в открытом состоянии  $I_{TAV}$  прямоугольной формы частотой  $f = 50$  Гц и постоянного тока

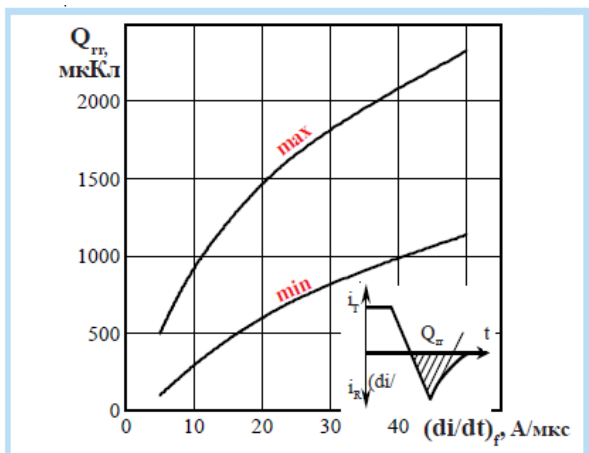


**Рисунок 8** - Зависимость допустимого среднего тока в открытом состоянии  $I_{TAV}$  от температуры окружающей среды  $T_a$  при естественном охлаждении на охладителе ОР243-150 при различных углах проводимости для токов синусоидальной формы частотой  $f = 50$  Гц

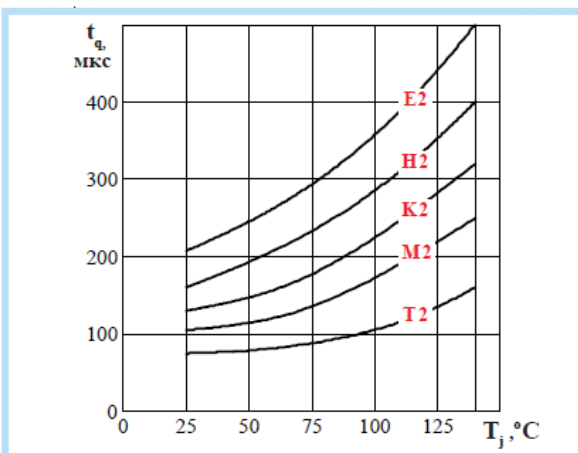


**Рисунок 9** - Зависимость допустимого среднего тока в открытом состоянии  $I_{TAV}$  от температуры окружающей среды  $T_a$  при естественном охлаждении на охладителе ОР243-150 при различных углах проводимости для токов прямоугольной формы частотой  $f = 50$  Гц и постоянного тока

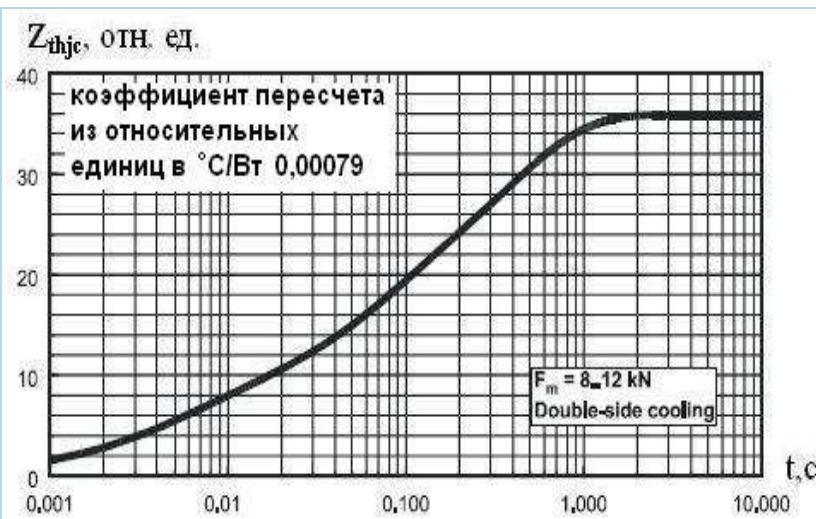




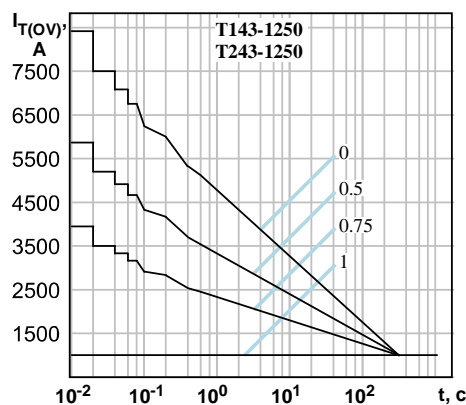
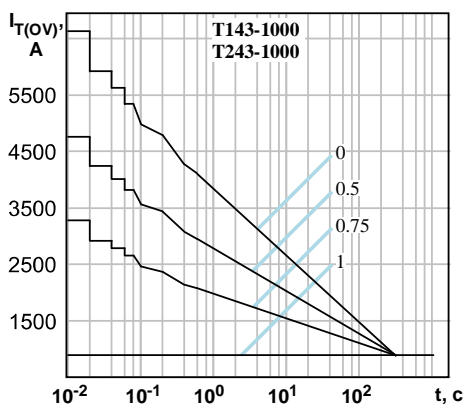
**Рисунок 10** - Зависимость заряда восстановления  $Q_{гр}$  от скорости спада тока  $(di/dt)_f$  в открытом состоянии при  $T_{jн} = 140^\circ\text{C}$ ;  $U_R = 100\text{ В}$ ;  $I_1 = I_{TAVM}$ .



**Рисунок 11** - Зависимость времени выключения  $t_k$  от температуры структуры  $T_j$  при  $I_1 = I_{TAVM}$ ;  $U_D = 0,67 U_{DRM}$ ;  $U_R = 100\text{ В}$ ;  $(di/dt)_f = 5\text{ А/мкс}$ ;  $dU_D/dt = 50\text{ В/мкс}$



**Рисунок 12:** Зависимость переходного теплового сопротивления  $Z_{thjc}$  от времени  $t$  при естественном охлаждении на типовом охладителе,  $T_a = 40^\circ\text{C}$ .



**Рисунок 13:** Зависимость допустимой амплитуды тока перегрузки в открытом состоянии  $I_{T(OV)}$  синусоидальной формы частотой 50 Гц от длительности перегрузки  $t$  при температуре окружающей среды  $40^\circ\text{C}$  и при различных значениях  $k$ , равных отношению предшествующего перегрузке тока  $I_T$  к допустимому среднему току в открытом состоянии  $I_{T(AV)}$  на охладителе OP243-150.

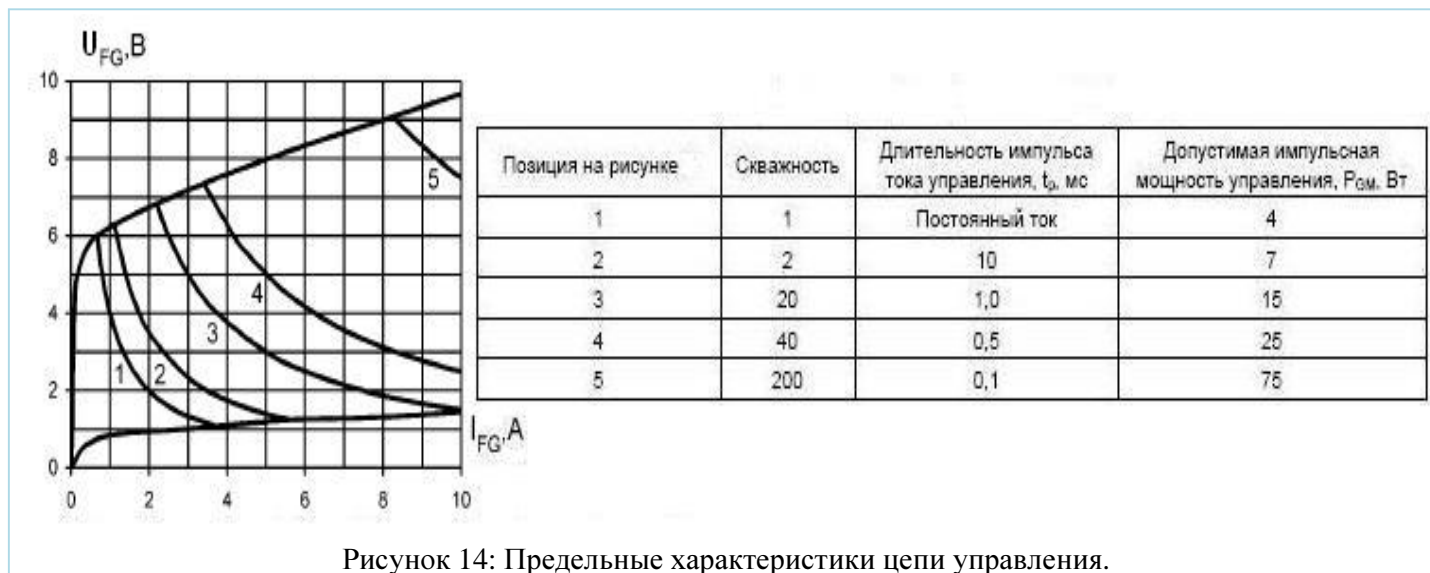


Рисунок 14: Предельные характеристики цепи управления.

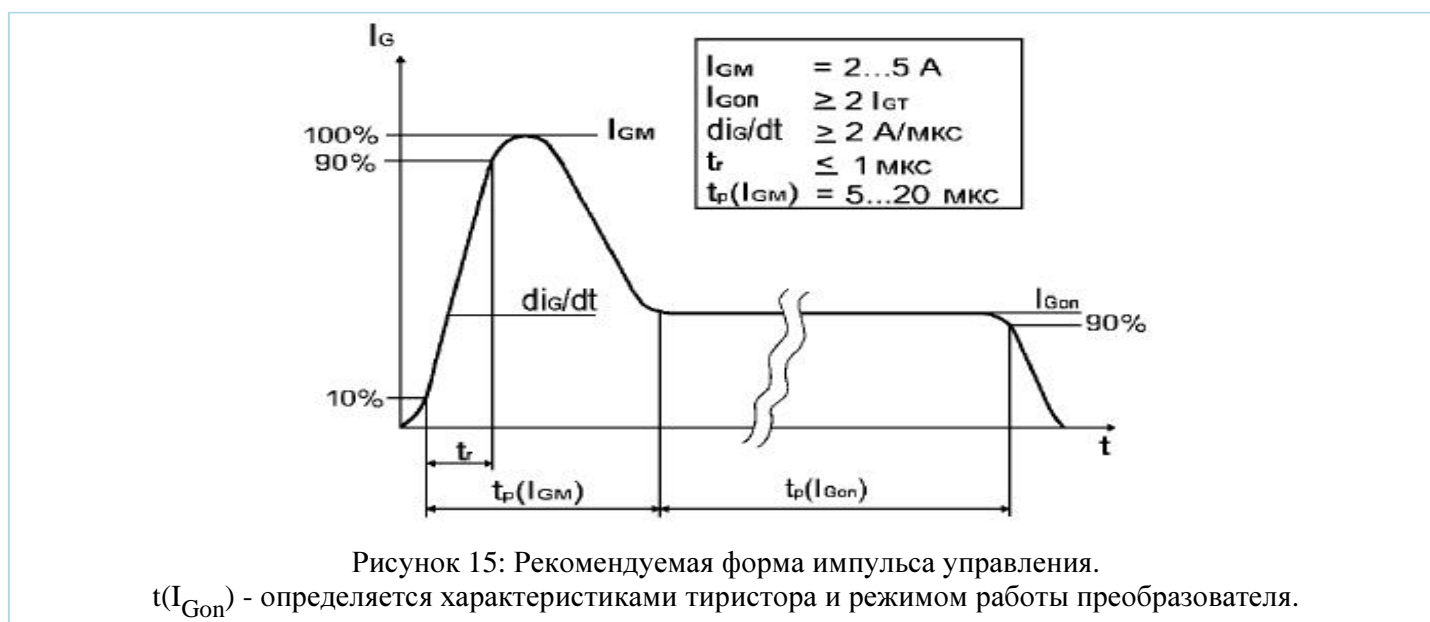


Рисунок 15: Рекомендуемая форма импульса управления.

$t(I_{Gon})$  - определяется характеристиками тиристора и режимом работы преобразователя.