КОНДЕНСАТОРЫ ЭЛЕКТРОЛИТИЧЕСКИЕ ИМПОРТНЫЕ
JAMICON высокотемпературные, **серия WB**

ОСНОВНЫЕ ХАРАКТЕРИСТИКИ

высокая надежность, высокая температура 125°C, наработка на отказ 2000 часов

Технические характеристики

Диапазон рабочих температур	-40 ... +125°C
Номинальное напряжение, В	10 ... 50
Допустимое отклонение емкости от номинала (20°C, 120Гц)	±20% (M)
Ток утечки, мкА (20°C)	не превышает 0.01CV или 2(мкА) после 2 минут работы, где C и V - номинальные емкость (мкФ) и напряжение (В), соответственно

Импульсное напряжение (при 20°C)

V, В	10	16	25	35	50
S, В	13	20	32	44	63

Тангенс угла потерь (фактор дестабилизации) (при 20°C, 120Гц)

V, В	10	16	25	35	50
tan	0.20	0.16	0.14	0.12	0.12

Низкотемпературная стабильность (120Гц)

ном.напряжение, В		10	16	25	35	50
коэф. импеданса	$Z_{-25°C}/Z_{+20°C}$	3	2	2	2	2
	$Z_{-40°C}/Z_{+20°C}$	8	6	4	4	4

Наработка на отказ при 125°C - после 2000 часов при номинальном напряжении (DC + пиковые пульсации напряжения не превышают уровень рабочего напряжения):

изменение емкости	не более ±25% от заданного значения
фактор дестабилизации	не более 200% от заданного значения
ток утечки	не превышает заданных значений

Время хранения - 1000 часов при 125°C, напряжение не прикладывается, после этого конденсатор демонстрирует те же характеристики, что и пр наработке на отказ (with voltage treatment):

Габаритные размеры (мм):

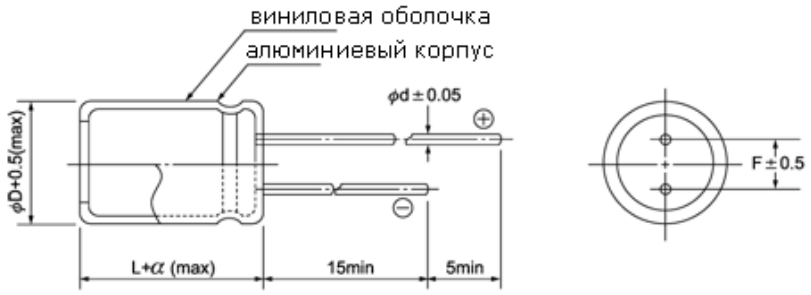

D	6.3	8	10	12.5
F	2.5	2.5	5.0	5.0
d	0.6	0.6	0.6	0.6
a	1.5	1.5	1.5	1.5

Габаритные размеры корпуса, максимальный импульсный ток при 105°C, 100кГц, максимальный ESR при 20°C, 100кГц

W, В		10 (1A)		16 (1C)		25 (1E)	
	код	размер	ток	размер	ток	размер	ток
C, мкф		DxL (mm)	mA (rms)	DxL (mm)	mA (rms)	DxL (mm)	mA (rms)
22	220	-	-	-	->	6.3x11	70
33	330	-	->	6.3x11	75	8x11.5	110
47	470	6.3x11	80	6.3x11	90	8x11.5	130
100	101	6.3x11	120	8x11.5	170	8x11.5	230
220	221	8x11.5	230	10x12.5	330	10x12.5	460
330	331	10x12.5	360	10x12.5	400	10x16	620
470	471	10x12.5	430	10x16	530	10x20	820
1000	102	10x20	760	12.5x20	970	12.5x25	1170

W, В		35 (1V)		50 (1H)	
	код	размер	ток	размер	ток
C, мкф		DxL (mm)	mA (rms)	DxL (mm)	mA (rms)
22	220	-	->	8x11.5	70
22	220	8x11.5	100	8x11.5	110
33	330	8x11.5	120	8x11.5	130
47	470	8x11.5	140	8x11.5	150
100	101	10x12.5	270	10x12.5	290
220	221	10x16	530	10x20	590
330	331	10x20	720	12.5x20	900
470	471	12.5x20	970	12.5x25	960

г.Минск тел.8(017)2005646 www.fotorele.net КОНДЕНСАТОРЫ ЭЛЕКТРОЛИТИЧЕСКИЕ высокотемпературные ИМПОРТНЫЕ minsk17@tut.by

RADIAL TYPE

WB Series

High Temperature, For 125°C

JAMICON®

- High reliability withstanding 2000 hours load life at 125°C.



SPECIFICATION

Item	Characteristic					
Operation Temperature Range	-40 ~ +125°C					
Rated Working Voltage	10 ~ 50VDC					
Capacitance Tolerance (120Hz 20°C)	±20%(M)					
Leakage Current (20°C)	I ≦0.01CV or 2 (μA) Whichever is greater after 2 minutes I : Leakage Current (μA) C : Rated Capacitance (μF) V : Working Voltage (V)					
Surge Voltage (20°C)	W.V.	10	16	25	35	50
	S.V.	13	20	32	44	63
Dissipation Factor (tan δ) (120Hz 20°C)	W.V.	10	16	25	35	50
	tan δ	0.20	0.16	0.14	0.12	0.10
Low Temperature Stability	Impedance ratio at 120Hz					
	Rated Voltage (V)	10	16	25	35	50
	-25°C / +20°C	3	2	2	2	2
	-40°C / +20°C	8	6	4	4	4
Load Life	After 2000 hours application of W.V. and +125°C ripple current value, the capacitor shall meet the following limits. (DC + ripple peak voltage ≦ rate working voltage)					
	Capacitance Change	≦±25% of initial value				
	Dissipation Factor	≦200% of initial specified value				
	Leakage current	≦initial specified value				
Shelf Life	At +125°C no voltage application after 1000 hours, the capacitor shall meet the limits for load life characteristics. (with voltage treatment)					

DIMENSIONS (mm)

φD	6.3	8	10	12.5
F	2.5	3.5	5.0	5.0
d	0.5	0.6	0.6	0.6
α	1.5	1.5	1.5	1.5

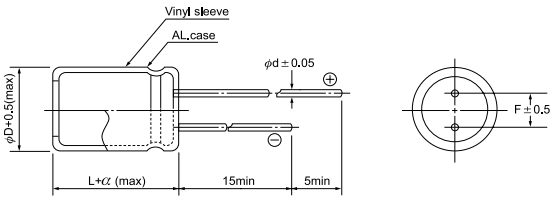

радиодетали электронные компоненты со склада и под заказ

CASE SIZE & MAX RIPPLE CURRENT

Case size : D x L (mm)
Max ripple current : mA(rms) 125°C 120Hz

μF	Code	V(Code) / Item	10 (1A)		16 (1C)		25 (1E)	
			DxL	R.C.	DxL	R.C.	DxL	R.C.
22	220					→	6.3x11	70
33	330			→	6.3x11	75	8x11.5	110
47	470		6.3x11	80	6.3x11	90	8x11.5	130
100	101		6.3x11	120	8x11.5	170	8x11.5	230
220	221		8x11.5	230	10x12.5	330	10x12.5	460
330	331		10x12.5	360	10x12.5	400	10x16	620
470	471		10x12.5	430	10x16	530	10x20	820
1000	102		10x20	760	12.5x20	970	12.5x25	1170

μF	Code	V(Code) / Item	35 (1V)		50 (1H)	
			DxL	R.C.	DxL	R.C.
10	100				8x11.5	70
22	220		8x11.5	100	8x11.5	110
33	330		8x11.5	120	8x11.5	130
47	470		8x11.5	140	8x11.5	150
100	101		10x12.5	270	10x12.5	290
220	221		10x16	530	10x20	590
330	331		10x20	720	12.5x20	900
470	471		12.5x20	970	12.5x25	960

All blank voltage on sleeve marking is the same voltage as" → "point to.